

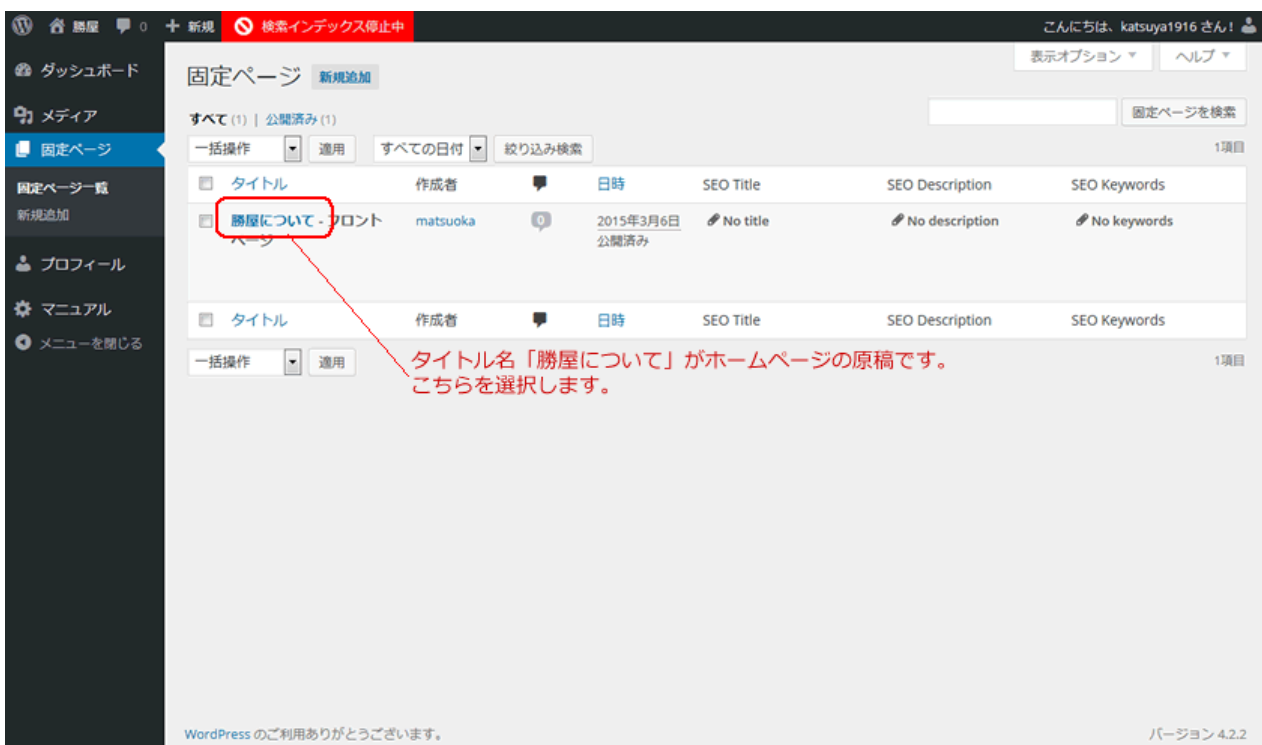
# ページ内容を変更する(1)

## ホームページの原稿ページへ移動する



WordPress 管理画面にログインすると、まず「ダッシュボード」というページが表示されますので、画面左のメニューエリアから「固定ページ」をクリックして次のページに進みます(下図)。

この「固定ページ」にマウスカーソルが乗ると「固定ページ一覧」「新規追加」というサブメニューが表示されるので、その中から「固定ページ一覧」をクリックしても下図に進みます。



# ページ内容を編集する(2)

## 編集ページの概要

固定ページを編集 [新規追加](#) ←1.

勝屋について 2.

パーマリンク: <http://marichi/-matsuoka/katsuya/> [固定ページを表示](#) ←3.

[メディアを追加](#) ←4. 5. [ビジュアル](#) [テキスト](#) 6. 7.→

勝屋のご案内 8.

弊社は1916年(大正5年)、時計修理店として創業し、大正・昭和・平成という時代の移り変わりの中、歴史に裏付けられた技術力で、常にお客様の立場に立った修理を行ってまいりました。

また、時計ベルトに於いては幅広い取り扱いと商品知識をもって、創業以来、地元京都のお客様はもとより今日、日本全国、多くのお客様にご愛顧を賜っております。

時計修理事業

時計修理に関しては、約1世紀に渡る時計修理技術の蓄積を有し、高度な熟練職人による技術力で国産品・舶来品を問わず、

公開 9.→ [変更をプレビュー](#)

↑ 11. [ゴミ箱へ移動](#) 10.→ [更新](#)

ページ属性

順序

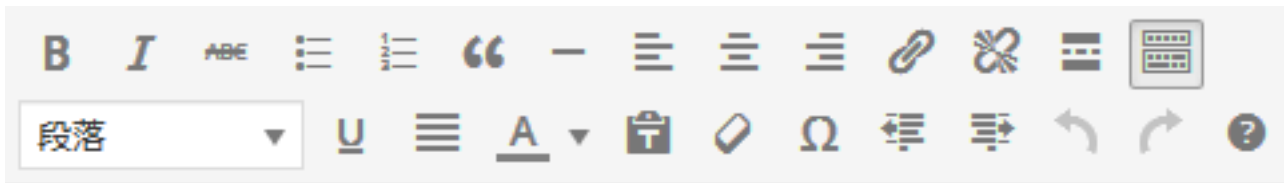
ヘルプが必要ですか? 画面の右上の「ヘルプ」タブをご利用ください。

アイキャッチ画像 [アイキャッチ画像を設定](#)

1. ホームページに新ページを追加します。現在は1ページ構成でのホームページで設定されていますので、ページを追加しただけでは新ページの公開はできません。
2. ページのタイトル名を指定する入力欄です。現在はこの指定の如何を問わずトップページ(現在公開中ページ)専用のページタイトルが表示されるようになっています。また、管理画面での「固定ページ一覧」にてページを識別するためのタイトルとしても利用できます。
3. 現在公開中のページ状態を表示します。管理画面から公開中ページへ画面移動します。
4. ページに掲載したい画像・動画などを管理するツールを起動します。
5. 8の本文編集欄から選択した範囲に太字や斜体などの効果を適用する編集用ツールバーです。
6. 本文編集欄の編集タイプを切换えられます。「テキスト」を選択するとHTMLによる本文編集が行なえます。
7. 本文編集欄をフォーカスするボタンです。いろいろな機能・ボタンを気にせず本文の編集に集中したい場合など、好みに応じてご利用ください。
8. 本文編集欄です。この内容がホームページとして公開されます。なお、10の「更新ボタン」をクリックしないと編集した内容が登録されませんので、その点にはご注意ください。
9. 編集した本文を公開状態に反映しないままプレビューするためのボタンです。編集内容がどのように公開されるかを更新(保存)する前に確認するために利用します。
10. 編集した本文を保存します。保存されると編集内容は直ちに公開状態となります。
11. ページを削除するためのボタンですが、押さないようお気をつけ下さい。

# ページ内容を編集する(3)

## 編集ツールバーの説明



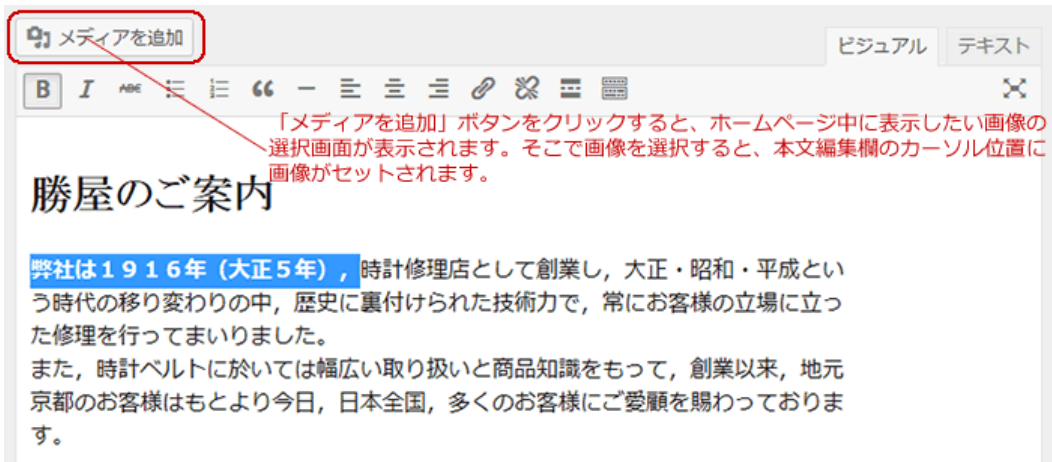
それぞれのアイコンをクリックすることで本文編集欄の内容からドラッグにて選択した部分に効果が適用されます。なお、各アイコンにマウスカーソルが乗ると適用される効果の説明が表示されます。

	選択された範囲が太字になります。
	選択された範囲が斜体になります。
	選択された範囲に打ち消し線を引きます。
	選択された範囲が箇条書きになります。
	選択された範囲が番号付きの箇条書きになります。
	選択された範囲が引用文として表示されます。
	本文編集欄のカーソルのある行に水平線を引きます。
	選択された範囲が左寄せで内容表示されます。
	選択された範囲が中央寄せで内容表示されます。
	選択された範囲が右寄せで内容表示されます。
	選択された範囲にリンクを付与します。クリック後にリンク先の URL の入力を求められます。
	選択された範囲に付与されたリンクを削除します。
	本文編集欄のカーソルのある行でページ分割をします。
	二段目の編集ツールバー・アイコンを表示します。再度押すと隠れます。
	選択した範囲を見出しにします。解除する場合は「段落」を選びます。見出し 1～見出し 6 は数字が小さいほど大きくなります。
	選択された範囲に下線を引きます。
	選択された範囲の最初の文字から最後の文字までを両端揃えで内容表示します。
	選択した範囲の文字色を指定できます。自動の文字色(黒)に戻す場合は「×」を選びます。
	Word など文字に書式設定を含むファイルから文字をペーストする場合、その書式設定を WordPress に反映させないようにペーストできます(普通にペーストすると Word の書式を反映してペーストされます)。
	選択された範囲の文字に付与した効果を全てリセットします。
	漢字変換では表示できない特殊な文字の入力をしたい場合に利用します。





# 画像の管理(メディア機能の使い方)



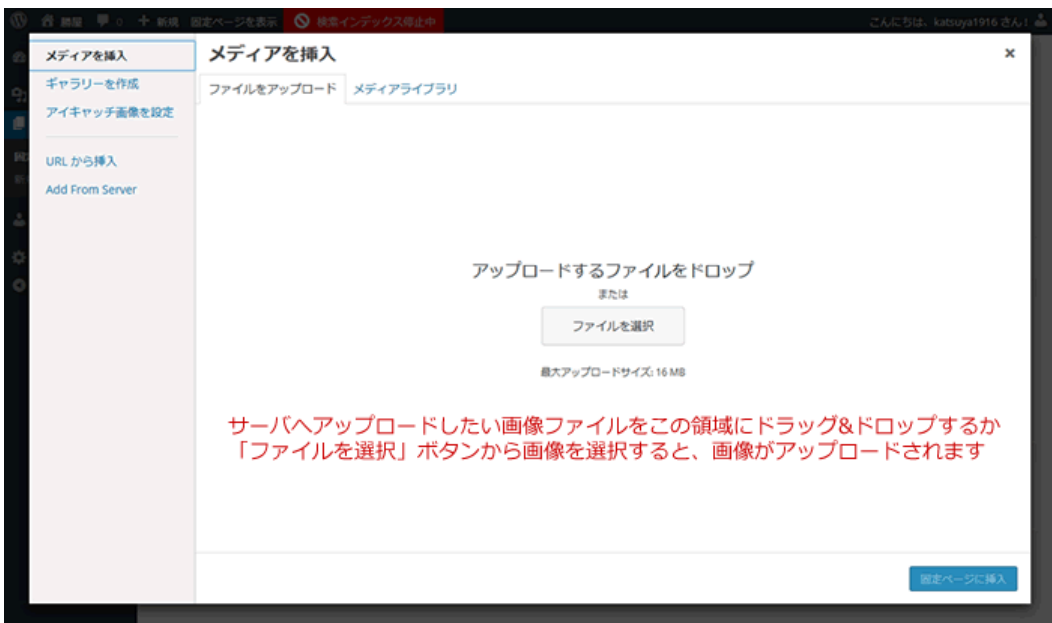
**メディアを追加**

「メディアを追加」ボタンをクリックすると、ホームページ中に表示したい画像の選択画面が表示されます。そこで画像を選択すると、本文編集欄のカーソル位置に画像がセットされます。

## 勝屋のご案内

弊社は1916年(大正5年)、時計修理店として創業し、大正・昭和・平成という時代の移り変わりの中、歴史に裏付けられた技術力で、常にお客様の立場に立った修理を行ってまいりました。

また、時計ベルトに於いては幅広い取り扱いと商品知識をもって、創業以来、地元京都のお客様はもとより今日、日本全国、多くのお客様にご愛顧を賜っております。



メディアを挿入

ファイルを選択

アップロードするファイルをドロップ  
または  
ファイルを選択

最大アップロードサイズ: 16 MB

サーバへアップロードしたい画像ファイルをこの領域にドラッグ&ドロップするか「ファイルを選択」ボタンから画像を選択すると、画像がアップロードされます



メディアを挿入

ファイルを選択

すべてのメディア

検索

wp-basic.pdf

whatswp.pdf

Boston-City-Flow.jpg  
2015年5月27日  
332 kB  
1024 x 683  
画像を編集  
完全に削除する

URL: http://marichi/~matsuoka  
タイトル: Boston City Flow  
キャプション  
代替テキスト

添付ファイルの表示設定  
配置: なし

リンク先: なし  
サイズ: 中 - 300 x 200

アップロードした画像はホームページに挿入する画像として選択された状態となります。  
解除する場合は下の画面下の「クリア」をクリックください。

アップロードした画像はここでサイズ変更できます。  
「リンク先」の指定は「なし」としておいた方が良いでしょう。

1点を選択済  
クリア

「固定ページに挿入」をクリックするとホームページに選択した画像が挿入されます。

固定ページに挿入

# 納品時のホームページ原稿の設定などについて(1)

## 勝屋のご案内 ←①, ②

弊社は1916年(大正5年)、時計修理店として創業し、大正・昭和・平成という時代の移り変わりの中、歴史に裏付けられた技術力で、常にお客様の立場に立った修理を行ってまいりました。

また、時計ベルトに於いては幅広い取り扱いと商品知識をもって、創業以来、地元京都のお客様はもとより今日、日本全国、多くのお客様にご愛顧を賜っております。

## 時計修理事業 ←①



時計修理に関しては、約1世紀に渡る時計修理技術の蓄積を有し、高度な熟練職人による技術力で国産品・舶来品を問わず、幅広く修理サービスを提供いたしております。

また、今日に至っては日本国内の有名時計店・有名百貨店・時計輸入店等、数多くのお取引店様からご支持を頂いております。

### 主な取扱い修理品

国産腕時計、舶来腕時計、国産置・掛け時計、舶来置・掛け時計・ホールクロック等

※現行品からアンティーク品まで幅広く対応させて頂いております。

↓③

## 時計ベルト事業

- ① 「勝屋のご案内」「時計修理事業」「時計ベルト事業」はそれぞれ **見出し2** が適用されています。
- ② 「勝屋のご案内」の見出しについては、Google に対して文章構造を明確化する目的のため(SEO 対応)に挿入している見出しで、ホームページ上では表示されないように設定しています。
- ③ **区切りごとに水平線** をセットしています。

## 納品時のホームページ原稿の設定などについて(2)

### 時計ベルト事業



時計ベルトに関しては、国内メーカー・舶来メーカー等、幅広く取扱いを致しております。オリジナルベルトの商品企画・販売など時代のニーズにあった商品を提案また創業以来、日本国内の多くの時計販売店様・時計修理店様に支持を頂いております。

また、日本の伝統工芸による「べっ甲」「象牙」のベルトや

懐中時計の「組紐」等も取扱い致しております。

#### 主な取扱いメーカー

カミューフォルネ・JCペラン・ヒルシュ・S&S・モレラート・バンビ・プレミアム・WAQUIZ・ベアー・ロコッテ

[map lat="35.008547" lng="135.765413" height="380px" zoom="19"]



**お問い合わせ** ←②

下記までご連絡ください。

604-8083

京都市中京区三条通富小路東入中之町33

株式会社 勝屋

**TEL**

075-221-0819

**FAX**

075-255-0869

1. 区切りごとに水平線をセットしています。
2. 「お問い合わせ」については **見出し3** が適用されています。

以上